

37

$$\begin{array}{l} 2 \cdot 2 = \\ 8 : 4 = \\ 50 : 5 = \\ 24 : 4 = \\ 0 : 4 = \\ 15 : 3 = \\ 20 : 2 = \\ 12 : 4 = \\ 2 \cdot 4 = \\ 0 \cdot 3 = \\ 5 : 5 = \\ 9 \cdot 3 = \\ 15 : 5 = \\ 2 \cdot 3 = \\ 30 : 5 = \\ 1 \cdot 5 = \\ 10 : 2 = \\ 1 \cdot 2 = \\ 20 : 4 = \\ 21 : 3 = \\ 36 : 4 = \\ 5 \cdot 2 = \\ 0 \cdot 4 = \end{array}$$

38

$$\begin{array}{l} 8 \cdot 5 = \\ 6 : 2 = \\ 5 \cdot 4 = \\ 40 : 4 = \\ 10 \cdot 2 = \\ 4 \cdot 4 = \\ 6 \cdot 2 = \\ 16 : 2 = \\ 3 : 3 = \\ 4 : 2 = \\ 18 : 2 = \\ 0 \cdot 5 = \\ 20 : 5 = \\ 40 : 5 = \\ 6 \cdot 5 = \\ 9 \cdot 4 = \\ 28 : 4 = \\ 16 : 4 = \\ 7 \cdot 4 = \\ 4 : 4 = \\ 8 \cdot 2 = \\ 18 : 3 = \\ 7 \cdot 2 = \end{array}$$

39

$$\begin{array}{l} 6 \cdot 3 = \\ 3 \cdot 2 = \\ 32 : 4 = \\ 5 \cdot 3 = \\ 10 \cdot 5 = \\ 3 \cdot 3 = \\ 10 \cdot 3 = \\ 0 : 2 = \\ 8 \cdot 3 = \\ 24 : 3 = \\ 10 \cdot 5 = \\ 7 \cdot 5 = \\ 0 \cdot 5 = \\ 45 : 5 = \\ 7 \cdot 3 = \\ 2 \cdot 5 = \\ 10 \cdot 4 = \\ 5 \cdot 5 = \\ 0 \cdot 2 = \\ 1 \cdot 4 = \\ 6 \cdot 4 = \\ 12 : 3 = \\ 9 \cdot 5 = \end{array}$$

40

$$\begin{array}{l} 3 \cdot 5 = \\ 0 : 3 = \\ 4 \cdot 3 = \\ 14 : 2 = \\ 8 \cdot 4 = \\ 3 \cdot 4 = \\ 12 : 2 = \\ 24 : 4 = \\ 2 : 2 = \\ 9 : 3 = \\ 30 : 3 = \\ 27 : 3 = \\ 35 : 5 = \\ 4 \cdot 5 = \\ 25 : 5 = \\ 8 : 2 = \\ 6 : 3 = \\ 4 \cdot 2 = \\ 1 \cdot 3 = \\ 28 : 4 = \\ 9 \cdot 2 = \\ 40 : 5 = \\ 32 : 4 = \end{array}$$

1) Vyanač násobky 5 :

0 5 2 4 10 13 15 17 20 22 25

30 34 35 37 38 40 45 47 50 52.

2) Vypočítej :

$3 \cdot 5 =$

$7 \cdot 5 =$

$10 \cdot 5 =$

$9 \cdot 5 =$

$5 \cdot 5 =$

$8 \cdot 5 =$

$2 \cdot 5 =$

$0 \cdot 5 =$

$1 \cdot 5 =$

$4 \cdot 5 =$

$6 \cdot 5 =$

3) jeden pohled z bradu Kouska stojí 5 Kč. Kája si jich koupila 6 kusů. Kolik zaplatila celkem ?

vypočet: _____

odpověď: _____

$$4) 5 \cdot 5 = \bigcirc + 5 = \bigcirc - 20 = \bigcirc \cdot 5 = \bigcirc ?$$

$$7 \cdot 5 = \bigcirc + 5 = \bigcirc + 60 = \bigcirc - 60 = \bigcirc : 4 = \bigcirc ?$$

METODIKA: Drobky I.

Pracovní list - Prvouka

MET_Drobky_PL_06_Storyboard

Nadpis Najdi si informace o 3 lesních zvířatech a
Téma 3 lesních rostlinách. Nakresli je a napiš do ↓

Vlese říji ↓

1)	2)	3)
----	----	----

Vlese rostou ↓



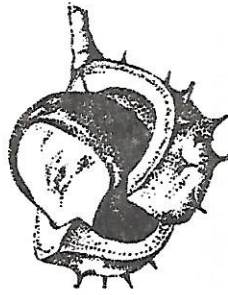
1)	2)	3)
----	----	----



Jméno žáka: _____

1. Napiš, které listnaté stromy znáš: _____

2. Spoj čárou list a plod téhož stromu. Pod obrázek listu napiš název stromu.



3. Listy i plody omaluj. _____

4. Podle čeho rozeznáš kvetoucí třeseň od kvetoucí jabloně? _____

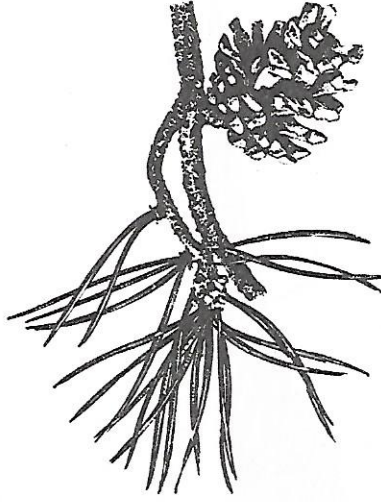

5. Podtrhni názvy ovocných stromů:

lípa, jabloň, dub, třeseň, javor, jírovec, švestka, meruňka, buk, bříza, hrušeň, smrk, borovice

Jméno žáka: _____

1. Napiš, které jehličnaté stromy znáš: _____

2. Kterému stromu patří tato větvička a šiška? Názvy stromů napiš pod obrázky.



3. Napiš, jaký je rozdíl mezi stromem jehličnatým a listnatým.

4. Napiš, jaký je rozdíl mezi stromem a keřem.

5. Které keře jsi viděl v lese?

6. Kterému jehličnatému stromu v zimě opadá jehličí?

Vymysli pohádku a uvi
slova: skála • rytíř • skřítek •
poklad •

3 Doplň správně z/ž nebo s/š. Doplňené písmeno zdůvodni buď jiným tvarem slova, nebo slovem příbuzným.

soutě_____

pro_____ba

hrá_____

kalu_____

dota_____

ní_____ký

úra_____

rů_____ky


blí_____ko

ta_____ka

výkre_____

roho_____ka

4 Doplň větu. Obrázek si vybarvi.



Pes pije vodu z _____.

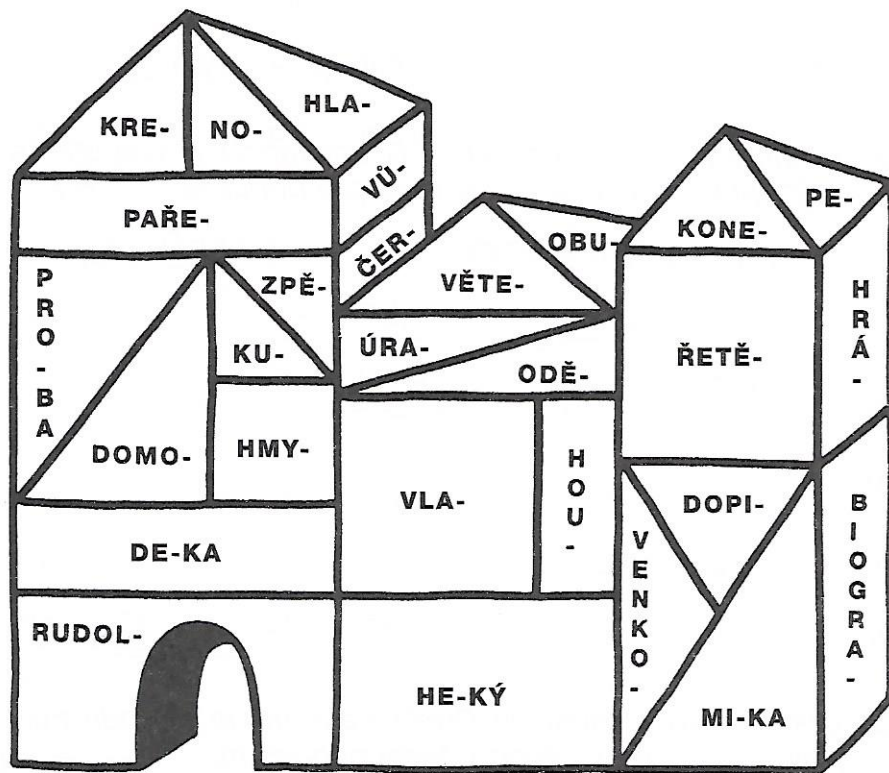
5 Doplň vynechaná písmena a vybarvi podle návodu:

políčka s doplněným v – žlutě

políčka s doplněným f – zeleně

políčka s doplněným z – modře

políčka s doplněným s - červeně



6 Přikaz spolužákovi, aby:

vylezl z postele _____

si ořezal tužku _____

pomohl kamarádovi _____

8

V každé dvojici slov vlevo vybarvi rámeček, ve kterém je dané slovo napsáno správně. Pak vybraná slova doplň ve správném tvaru na vhodné místo do textu podle významu.

ponožky — ponošky

botky — bodky

pařes — pařez

svatba — svadba

hlemýšř — hlemýžd'

památká — pamádka

chaloubka — chaloupka

stonožka — stonožka

fotka — fodka



Dnes se na louce koná slavná

Mladičká _____ Emilka se vdává!

Její ženichem je _____ Otakar.

Slavnostně si vyzdobil svou _____

kteřou nosí na zádech, a nervózně cuká tykadly. Mu

ale čekat. Emilka si teprve obléká _____

na šedesátý pár nohou a potom si ještě musí about

sváteční bílé _____. Jéje, to bude ješ

trvat! A tak se Emilka běží vdát zpoloviny neobutá.

A po svatbě si vyleze na starý _____

směje se a fotograf komár fotí jako zběsilý. Už jste

někdy viděli na svatební _____ tolik

ponožek? Aspoň budou mít Emilka s Otakarem na s

velký den veselou _____.

9A

Najdi v následujících přesmyčkách slovesa a napiš je.

Připomeň si,
co jsou to slovesa.

STJÍ _____

PRAŘPIVIT _____

BITLÍS _____

CTMPOO _____

9B

Použij slovesa z úlohy 9A k vytvoření rozkazovacích vět. Každé sloveso doplň ve správném tvaru ke vhodnému obrázku tak, aby věty v bublinách dávaly smysl.

