

Zadání VV (dobrovolné) na týden 11.- 15.5. 2020 pro 6.A, 6.B, 6.C (vyučující: Mgr. Pavla Šedinová)

Zdravím opět po týdnu všechny šestáky!

Zadání na tento týden opět není úplně jednoduché, ale zkusit ho můžete :)

Je to téma **KRESBA POSTAVY** (základní náčrt, proporce + detaily)

Z kalendáře jsem zjistila, že 15.5. je Den rodin, takže můžete zkusit více postav – celou vaši rodinu! Než vám popíšu, jak postavy nakreslit, koukněte na několik obrázků z internetu:


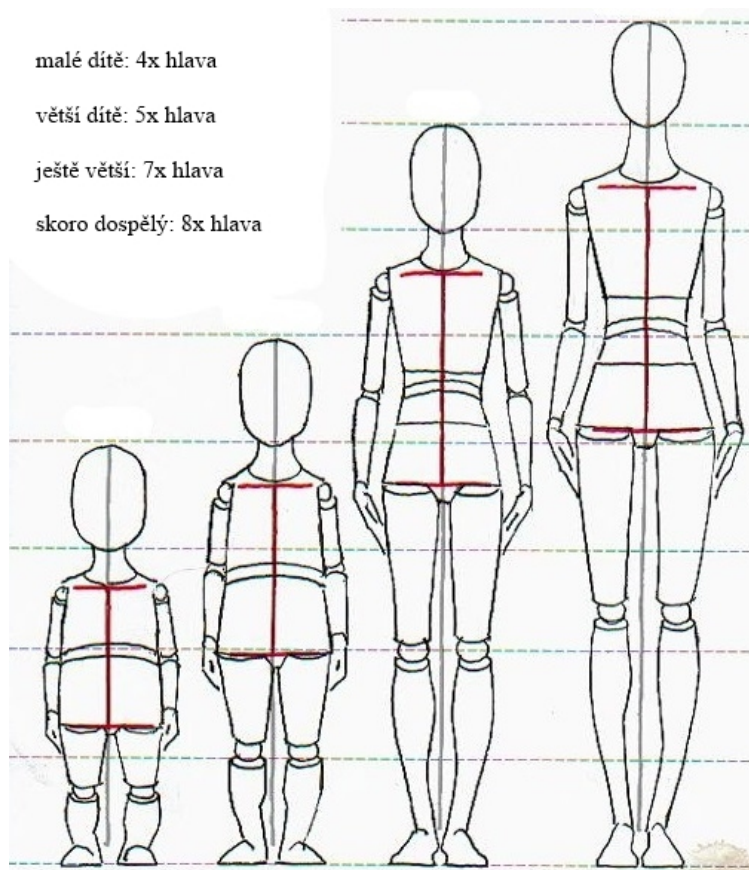


Samozřejmě úplně stačí, když bude vaše kresba o něco jednodušší, nebo si zkuste jen základ:

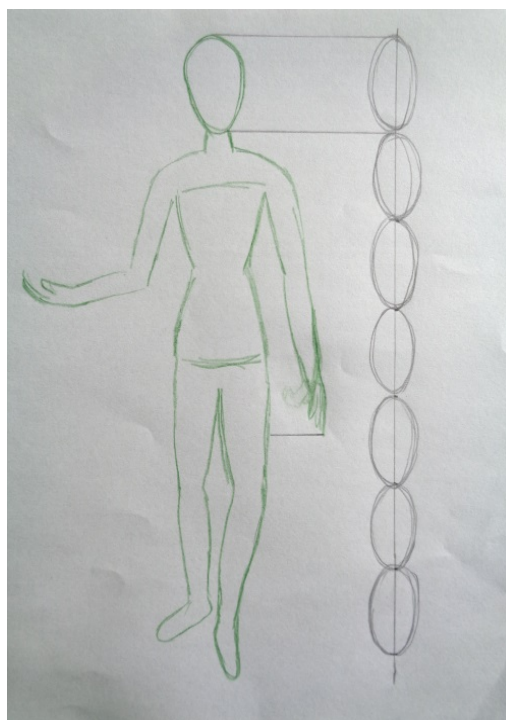


Ukážeme si základní proporce, které vycházejí z velikosti hlavy:

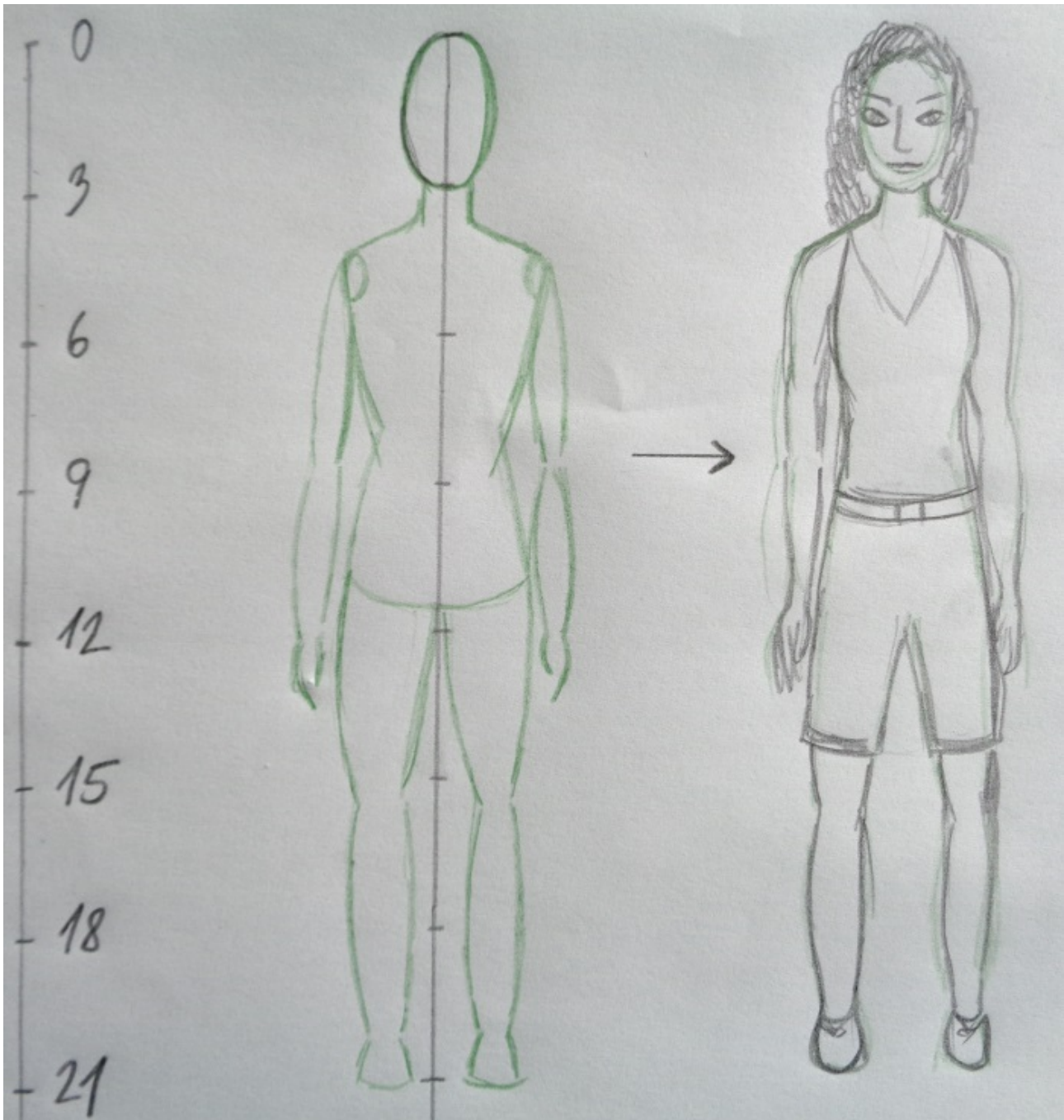
Výška postavy se s věkem mění – prohlédněte si obrázky:



Zjistila jsem ale, že i dřevěné modely jsou vysoké na 7 hlav:



Zde je postup, jak nakreslit postavu: a připomínám, že různí lidé jsou různí!



1/ vytvoříte svislou přímku, kterou si rozdělíte na části podle počtu hlav (vyberte si podle věku postavy – pro dospělého třeba 8 hlav, pro teenagera 7 hlav...).

2/ máme rozdělenou přímku na stejné dílky (třeba po 3cm, $7 \times 3 = 21$ cm, vejde se na papír A4)

3/ začneme nakreslením hlavy a přidáváme další zjednodušené části těla (prohlédni si nějaký předchozí obrázek) – trup, ruce, nohy (všimni si třeba, že ruce končí v polovině stehen), pomocné linky se vygumují

4/ pak doplníme i detaily (obličej, vlasy, oblečení, boty...) a samozřejmě můžete postavu i vybarvit

A zde se můžete podívat na videa, kde vám ukáží, jak se kreslí postava:

První nakreslená postava je ale hodně ramenatá, asi je to nějaký svalovec.

<https://www.youtube.com/watch?v=kJHguy9S7Yo>

Na druhém videu slečna kreslí postavu protáhlejší – pravděpodobně jde o modelku, má delší nohy (možná má podpadky – všimni si nohou zepředu)

<https://www.youtube.com/watch?v=Vgb-OaAXwAs>

A pak tu máme ještě odkaz na stránky, pro ty, kteří se zajímají o postavy anime nebo manga:

[„Jak vytvořit vlastní anime nebo manga postavu“](https://www.wikihow.cz/Jak-vytvořit-vlastní-anime-nebo-manga-postavu)

<https://www.wikihow.cz/Jak-vytvořit-vlastní-anime-nebo-manga-postavu>

Obrázky mi můžete opět vyfotit a poslat na můj školní e-mail: p.sedinova@zskncl.cz.